

Einführung in die Sekundarstufe II




Kurswahl


- SL legt in Absprache mit dem Vorstand das Kursangebot fest
- Kurse werden in beiden Jahren **durchgängig** belegt

Leistungskurskombinationen


Deutsch



Fremdsprache (En, Frz,
Spa, La, Ru)




Geschichte




Kunst

oder




Musik




Physik


Mathematik



Chemie



Biologie



Religion

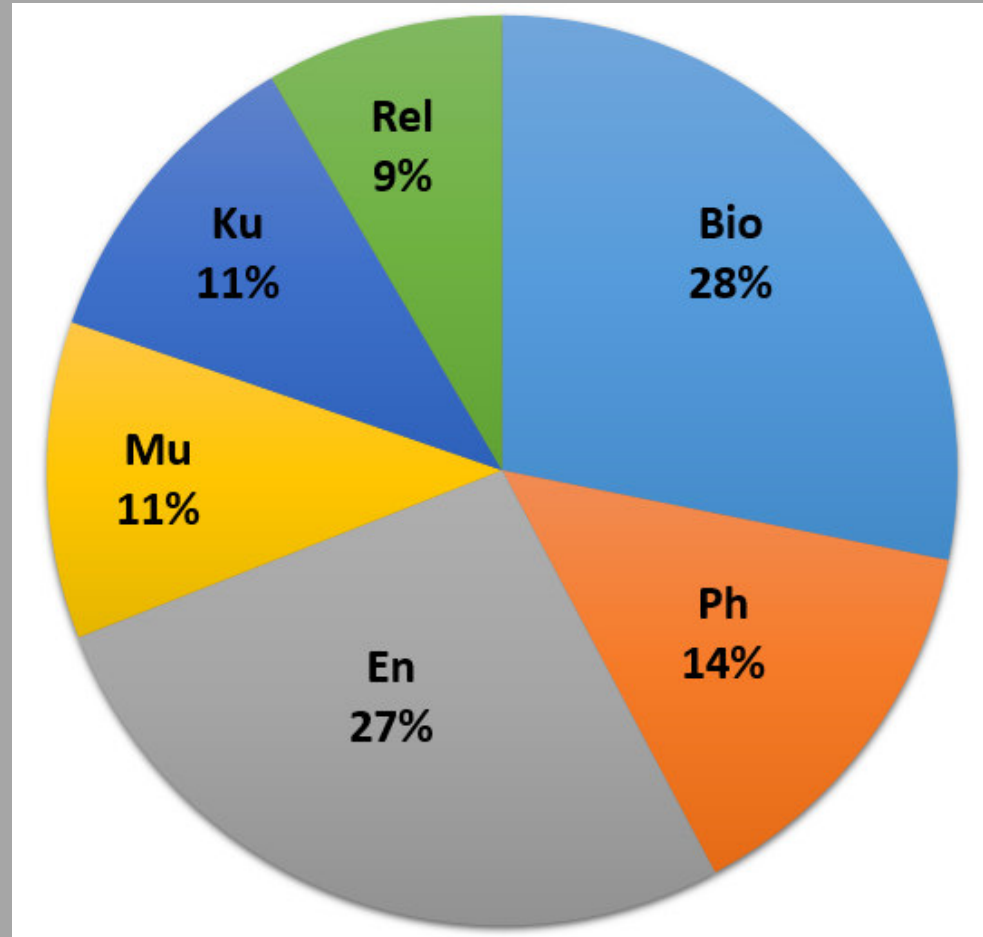
LK jeweils 5 Wochenstunden

Leistungskurswahl Jg. 2023

71 Schüler

Deutsch: 59%

Mathe: 41%



Belegplan

Belegung der Grundkursfächer ¹								
Aufgabenfeld	Fach ²	Wochenstunden	Belegung ³					
1.	Deutsch	4						
	<hr/>							
	Fremdsprache	3						
	<hr/>							
	Fremdsprache	2						
2. Gesellschaftswissenschaftlich	Kunst	2						
	Musik	2						
	Geschichte	2						
	Gemeinschaftskunde/Rechts- erziehung/Wirtschaft	2						
	Geographie	2						
3. Mathematisch- naturwissenschaftlich-technisch	Evangelische Religion ⁴	2						
	Mathematik	4						
	Biologie	2						
	Chemie	2						
	Physik	2						
Ohne Zuordnung	Sport	2						
			Fach, welches ersetzt wird ⁵					
	Astronomie (Anzahl begrenzt auf 25!)	2	GEO			G/R/W		
	Informatik ⁶	2	GRW	EN	2.	CH	PH	
B	fächerverbindender Grundkurs GRW bilingual	3				----	----	
weitere fortgeführte Fremdsprache oder Darstellendes Spiel	<hr/>	2	GEO			G/R/W		

Einführung in die Sek II in KS 10 am 21.27./28.09.2021

Vorstellung der 2. LK am 08.11.2021 in IWW

**Vorstellung Astro, Info, DS, GRW bilingual am 22.11.2021
in IWW**

Abgabe Belegpläne: 28.09.2021 – 07.01.2022

KLASSENSTUFEN 10 – 12

Allgemein

- [Einführung in die Sek II 2021](#)
- [Belegplan EGE 2024](#)
- [Bewertungstabelle SEK II](#)
- [Praktikumsvereinbarung](#)

Jahrgang 2024

Übersicht

Pläne

Ressourcen

Status/Nachbereitung

Personen

Mehr ▾

Pläne

Thema hinzufügen

Thema Aktionen ▾

Alle ▾

Im Kalender anzeigen

Komplexe Leistung

▾ 1 Plan - von 05.09.2021 bis 05.09.2021


Start in die Sek II

^ Plan ausblenden

Plan hinzufügen

Aktion ▾

Auswählen ▾

<input type="checkbox"/>	Plan	Datum	Ressourcen
<input type="checkbox"/>	Kurswahl ▾	Datum hinzufügen	 Belegplan EGE 2024.pdf Ressource hinzufügen

Belegpflicht- Grundkurse

3 Nawi * +

1 Fremdsprache (3std.)

oder

2 Nawi * +

2 Fremdsprachen (3+2std.)

- Deutsch
- Mathematik
- Kunst oder Musik
- Geschichte
- Evangelische Religion
- Sport
- Geografie und GRW

*einmal ersetzbar durch Informatik, Astronomie, weitere Fremdsprache
oder Darstellendes Spiel*

*** Eine Naturwissenschaft ersetzbar durch Informatik.**

Grundkurs GRW bilingual (3 Wostd.)

- ersetzt i.d.R. GK GRW (2) + GK En (2)

mit
GK En

ersetzt

- GK GRW (2)
- GK 2. FS (2)

mit
LK En

ersetzt

- GK 2. FS

- Arbeitssprache Englisch
- Kann aber kein mdl. Prüfungsfach sein
- Genehmigung von LaSuB liegt noch nicht vor

Blockplan

<p>geo1 (19), ku1 (19), mu (19)</p> <p>afi, cdr, lzw 57</p>	<p>D1 (15), D2 (14), D3 (14), d1 (14), d2 (15)</p> <p>mzi, mro, tth, sgb, shb 72</p>	<p>spo3 (17), spo4 (18), ph2 (20)</p> <p>shi, ngr, cko 55</p>	<p>ds (11), ge2 (24), grw1 (19), ru (5)</p> <p>asc, mro, fsc, agr 58</p>	<p>as (13), en2 (20), grw2 (20)</p> <p>cwe, khe, fsc 53</p>
<p>bio2 (23), inf2 (16), ku2 (19)</p> <p>sti, jzi, cdr 58</p>	<p>MA1 (14), MA2 (15), ma1 (21), ma2 (22)</p> <p>msc, kbi, ihe, rsc 72</p>	<p>ch1 (23), en31 (15), grw3 (19), la (12)</p> <p>tbe, lba, fsc, mbe 68</p>	<p>BIO (21), EN (19), KU (8), MU (8), PH (10), REL (6)</p> <p>tki, abe, itr, dzw, tbe, mme 72</p>	<p>D1 (15), D2 (14), D3 (14), d1 (14), d2 (15)</p> <p>mzi, mro, tth, sgb, shb 72</p>
<p>A D1, D2, D3, MA1, MA2 mzi, mro, tth, msc, kbi 72</p> <p>B en31 (15), fr (17), la (12) lba, vth, mbe 44</p>	<p>BIO (21), EN (19), KU (8), MU (8), PH (10), REL (6)</p> <p>tki, abe, itr, dzw, tbe, mme 72</p>	<p>A en32 (15), ru lba, agr 20</p> <p>B BIO, EN, KU, MU, PH, REL tki, abe, itr, dzw, tbe, mme 72</p>	<p>MA1 (14), MA2 (15), ma1 (21), ma2 (22)</p> <p>msc, kbi, ihe, rsc 72</p>	<p>ch2 (24), geo2 (18), ph1 (20)</p> <p>ulo, afu, cko 62</p>
<p>spo1 (18), spo2 (18), rel2 (22)</p> <p>ffu, vba, agr 58</p>	<p>en32 (15), fr (17), rel3 (22)</p> <p>lba, vth, jzw 54</p>	<p>ge1 (24), inf1 (16)</p> <p>mro, msc 40</p>	<p>bio1 (23), geo3 (19)</p> <p>sti, afi 42</p>	<p>ge3 (24), rel1 (22)</p> <p>cdr, tth 46</p>
	<p>AG Jugendchor</p> <p>dzw</p>		<p>AG Orchester</p> <p>lzw</p>	<p>Fö Ma (rsc) Fö Spa (tro)</p>

BEWERTUNG pro Semester

```
graph TD; A[BEWERTUNG pro Semester] --> B[KLAUSUREN]; A --> C[Sonstige Leistungen ca. 2];
```

KLAUSUREN

LK je 2

GK D, Ma je 2

GK 1

Sonstige Leistungen
ca. 2

- Wichtigkeit: i.d.R. 50% : 50%

Bewertung mit Leistungspunkten

LP	15	14	13	12	11	10	9	8	7	6	5	4	3	2	1	0
Kl. 10	1+	1	1-	2+	2	2-	3+	3	3-	4+	4	4-	5+	5	5-	6
%	97	94	90	85	80	75	70	65	60	55	50	45	39	33	25	

Zeugnisse

- 4, voneinander getrennte Semester
- Zeugnis nach jedem Semester
- Ergebnis unter 5 LP gilt als sogen. Unterpunktung
- max. 8 in allen einzubringenden Ergebnissen
- LK-Unterpunktung max. 4

Komplexe Leistung oder Besondere Lernleistung ?

KL

- Pflicht innerhalb KS 10-12
- mind. 7 Seiten
- i.d.R. in KS 10 abgeschlossen
- Präsentation vor KS 10
- Wertung als Klassenarbeit

BELL



- freiwillig
- mind. 15 Seiten
- viel höheres Niveau als KL
- abgeschlossen mit Abi-Prüfungen
- Anrechnung eines Geo- o. GRW-Kurses in KS 12
- Kolloquium vor Kommission
- Wertung als Prüfung (4fach)

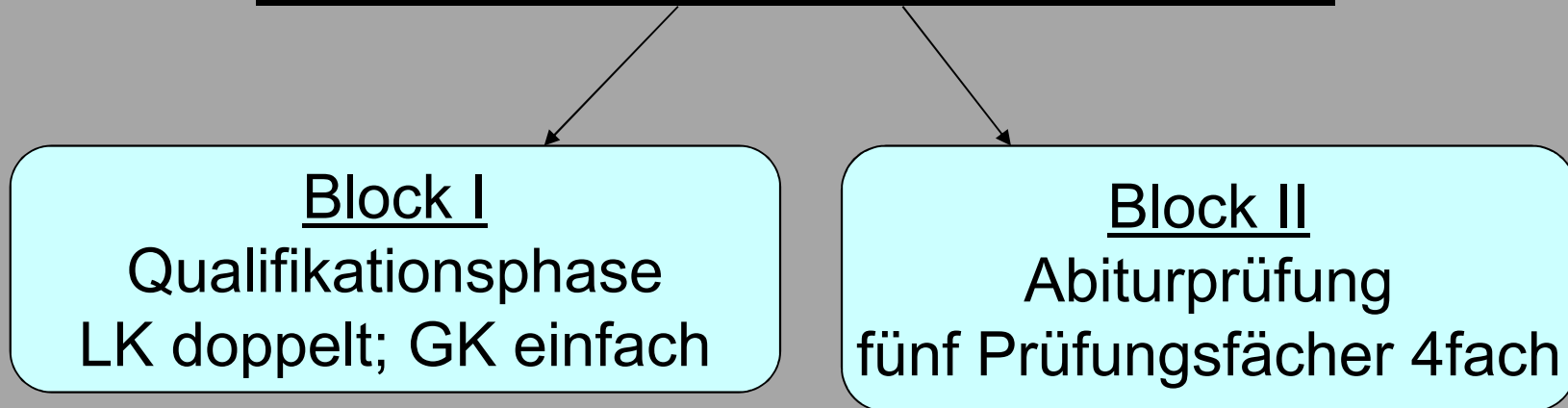
Einbringungspflicht Block I

- Insgesamt 40 Kurshalbjahresergebnisse
- **4x alle Prüfungsfächer**
- **4x eine Fremdsprache**
- **2x Mu oder Ku**
- **4x Ge**
- **8x aus 2 Naturwissenschaften**
- **2x Geo/GRW**
- **2x Rel**
- **weitere belegte Fächer mind. 1x**
- kein Kurs mit 0 LP
- max. **8** Ergebnisse unter 5 LP,
- davon max. **4** aus LK
- mind. 200 P

Abiturprüfungen

- P1 und P2: LK schriftl. 240-300 min
 - P3: schriftl. GK 180-240 min
 - P4: mdl. GK
 - P5: mdl. GK oder Kolloquium zur BELL
-
- D + Ma Pflicht
 - 1x Nawi **oder** 1x Fremdsprache
 - 1x Gesellschaftswissenschaft (Ge, Geo, GRW, Rel)
 - 4fache Wertung
 - mind. 100 P.
 - mind. 3 Prüfung mit 20 LP; davon 1x LK

Gesamtqualifikation



P = Punktzahl aus 2 Blöcken

$$Abi. note = \frac{17}{3} - \frac{P}{180}$$

Punkte	Durchschnittsnote
--------	-------------------

900-823	1,0
822-805	1,1
804-787	1,2
786-769	1,3
768-751	1,4
750-733	1,5
732-715	1,6
714-697	1,7
696-679	1,8
678-661	1,9
660-643	2,0

642-625	2,1
624-607	2,2
606-589	2,3
588-571	2,4
570-553	2,5
552-535	2,6
534-517	2,7
516-499	2,8
498-481	2,9
480-463	3,0
462-445	3,1
444-427	3,2
426-409	3,3
408-391	3,4
390-373	3,5
372-355	3,6
354-337	3,7
336-319	3,8
318-301	3,9
300	4,0

